



SINDACATO NAZIONALE AUTONOMO LAVORATORI SCUOLA

Segreteria provinciale di Verona

sito web www.snalsverona.it

Sede di Verona: via E. Duse, 20 – 37124 Verona tel. 045915777 fax 045915907 veneto.vr@snals.it veneto.vr@pec.snals.it

Sede di Legnago: via Frattini, 78 – 37045 Legnago tel 0442601546 e-mail:legnago.snals@gmail.com

SCHEDE

dello Snals Confisal di Verona

a cura del Prof. Renzo Boninsegna



DIPENDENTI SCUOLA STATALE
SISTEMAZIONE PERIODI NON RETRIBUITI
ASPETTATIVA FAMIGLIA, ANNO SABBATICO, ASSENZE INGIUSTIFICATE...ecc.

nella misura massima di tre anni

Procedura da seguire e "calcoli" da eseguire
per valutarne l'opportunità

Interessa tutti i dipendenti scuola(docenti e ATA) che hanno avuto nel corso della carriera scolastica periodi **NON RETRIBUITI** per i seguenti motivi:

**ASPETTATIVA PER MOTIVI DI FAMIGLIA, DI STUDIO,
PROROGA ECCEZIONALE DELL'ASPETTATIVA
ASSENZA INGIUSTIFICATA**

ASPETTATIVA NON RETRIBUITA ART. 26 L. 448/98(detto ANNO SABBATICO)

ULTERIORE ASSENZA PER MALATTIA IN CASI PARTICOLARMENTE GRAVI

**Il riscatto riguarda periodi successivi al 31/12/1996
nella misura massima di tre anni**

Normativa

art.5 DLgs 16 settembre 1996, n. 564 e [circ.INPDAP N.9/1997](#) *VEDASI LINK AL TERMINE SCHEDA*

E' possibile riscattare anche i periodi antecedenti al 31 dicembre 1996

per aspettativa non retribuita per gravi motivi di famiglia

ai sensi art.1, comma 789, della legge n.296 del 27 dicembre 2006 (finanziaria 2007)

e [circolare INPS N.26/2008](#) *VEDASI LINK AL TERMINE SCHEDA*

Premessa

Si deve essere in possesso del provvedimento del Dirigente scolastico relativo alla concessione dell'ASSENZA SENZA RETRIBUZIONE

COME RICHIEDERE IL RISCATTO ONEROSO

La richiesta è solo "on line"preferibilmente fruendo del servizio gratuito di un PATRONATO.

Presentazione della domanda tramite Web, direttamente dagli interessati

Il servizio è disponibile sul sito internet dell'Istituto (www.inps.it) attraverso il seguente percorso: **“Prestazioni e servizi” > “Servizi” > “Portale riscatti -ricongiunzioni”**.

Per poter accedere al servizio, il richiedente deve essere in possesso dello **S P I D**


L'autenticazione tramite SPID consente di inviare una domanda senza la necessità di PIN Dispositivo.

Una volta effettuato l'accesso la "Home Page" dell'applicazione consente di accedere alle seguenti funzioni:


1. Home Page
2. Home Riscatti
3. Home Ricongiunzioni



PERIODO NON RETRIBUITO

Periodi di Sospensione/interruzione del rapporto di lavoro previsti da particolari disposizioni di legge (post 31/12/1996) 

Info

Riscatto dei periodi successivi al 31 dicembre 1996 nella misura massima di tre anni, in cui il rapporto di lavoro sia interrotto o sospeso in base a specifiche norme di legge o di contratto e che risultino privi di copertura assicurativa, come ad esempio aspettativa per motivi di famiglia, per motivi di studio e le interruzioni per motivi disciplinari (articolo 5, decreto legislativo settembre 1996, n. 564) 

IL MANUALE UTENTE DELL'INPS precisa dettagliatamente quanto segue:

4.3.3 Periodi di Sospensione/interruzione del rapporto di lavoro previsti da particolari disposizioni di legge (post 31/12/1996)

Selezionando la domanda "Periodi di Sospensione/interruzione del rapporto di lavoro previsti da particolari disposizioni di legge (post 31/12/1996)", verrà proposto un menù a tendina in cui è possibile selezionare le seguenti sottotipologie di domanda:

- Periodi non coperti da assicurazione.

Selezionando la domanda "Periodi non coperti da assicurazione" e cliccando sul pulsante "Prosegui" si accede alla sezione relativa alla "Tipologia".

Nella nuova pagina, cliccando nuovamente sul pulsante "Prosegui" si accede alla sezione "Sede di lavoro".

Dopo aver compilato i campi, e cliccando sul pulsante "Prosegui", si accede alla sezione dei "Periodi".

E' possibile specificare in maniera facoltativa il/i periodo/i tramite il pulsante "Aggiungi periodo".

Seguire le note riportate nella schermata di inserimento:

- Inserire "Data Dal" e "Data Al" espressi in formato GG/MM/AAAA. La "Data Dal" e la "Data Al" devono essere inerenti allo stesso anno solare.



Figura 128 – Inserimento periodo

Premendo il pulsante "Prosegui" si accede alla scheda "Allegati", dove è possibile effettuare il caricamento di uno o più documenti, in formato .PDF e .JPG, che si intende allegare alla domanda.

Premendo il pulsante "Prosegui" si accede alla scheda "Riepilogo e Invio" dove vengono riepilogati tutti i dati inseriti prima di accettare la Domanda. Spuntando la checkbox "Ho preso visione e accetto l'informativa" si accettano i termini descritti e premendo il pulsante "Invio Domanda" si conferma l'invio della domanda.

aspettativa non retribuita per gravi motivi di famiglia

Aspettativa per gravi motivi di famiglia



Info

Riscatto dei periodi di aspettativa per gravi motivi di famiglia antecedenti al 31 dicembre 1996 – art. 1, commi 789 e 790, legge 27 dicembre 2006, n. 296 – decreto del Ministro del lavoro 31 agosto 2007

IL MANUALE UTENTE DELL'INPS precisa dettagliatamente quanto segue:

4.3.6 Aspettativa per gravi motivi di famiglia

Selezionando la domanda "Aspettativa per gravi motivi di famiglia", verrà proposto un menù a tendina in cui è possibile selezionare le seguenti sottotipologie di domanda:

- Aspettativa per gravi motivi di famiglia.

Selezionando la domanda "Aspettativa per gravi motivi di famiglia" e cliccando sul pulsante "Prosegui" si accede alla sezione relativa alla "Tipologia".

Nella nuova pagina, cliccando nuovamente sul pulsante "Prosegui" si accede alla sezione "Sede di lavoro".

Dopo aver compilato i campi, e cliccando sul pulsante "Prosegui", si accede alla sezione dei "Periodi".

E' possibile specificare in maniera facoltativa il/i periodo/i tramite il pulsante "Aggiungi periodo".

Seguire le note riportate nella schermata di inserimento:

- Inserire "Data Dal" e "Data Al" espressi in formato GG/MM/AAAA. La "Data Dal" e la "Data Al" devono essere inerenti allo stesso anno solare.



The image shows a screenshot of a web form. It features two input fields side-by-side. The first field is labeled "Data Dal*" and the second is labeled "Data Al*". Both fields contain the placeholder text "gg/mm/aaaa". To the right of each field is a small calendar icon, indicating that these are date pickers.

Figura 132 – Inserimento periodo

Nei casi in cui sia previsto, si attiva la scheda "Modalità di Calcolo", in cui compare la sezione Opzione Modalità di Calcolo Contributivo

Anagrafica Tipologia Sede di Lavoro Periodi **Modalità di Calcolo**

Tipologia: Aspettativa per gravi motivi di famiglia - Aspettativa per gravi motivi di famiglia
Gestione: Diritto Pubblico

Opzione Modalità di Calcolo Contributivo

Scegliere l'opzione contributiva:

dichiaro di NON aver optato per la liquidazione della pensione esclusivamente con le regole di calcolo del sistema contributivo e di NON aver presentato domanda di pensione che comporti la liquidazione della stessa con il solo metodo contributivo (totalizzazione, c.d. "opzione donna", computo in gestione separata per i parasubordinati di cui all'articolo 3 del D.M. n. 282/1996...)

dichiaro di aver esercitato l'opzione per la liquidazione della pensione esclusivamente con le regole di calcolo del sistema contributivo e di aver già presentato la relativa domanda

dichiaro di aver già presentato domanda di pensione che comporti la liquidazione della stessa con il solo metodo contributivo (totalizzazione, c.d. "opzione donna", computo in gestione separata per i parasubordinati di cui all'articolo 3 del D.M. n. 282/1996...)

INDIETRO **PROSEGUI**

Figura 133 - Opzione Modalità di Calcolo Contributivo


in cui è possibile scegliere tra le tre seguenti opzioni:

- 1 dichiaro di NON aver optato per la liquidazione della pensione esclusivamente con le regole di calcolo del sistema contributivo e di NON aver presentato domanda di pensione che comporti la liquidazione della stessa con il solo metodo contributivo (totalizzazione, c.d. "opzione donna", computo in gestione separata per i parasubordinati di cui all'articolo 3 del D.M. n. 282/1996...)
- 2 dichiaro di aver esercitato l'opzione per la liquidazione della pensione esclusivamente con le regole di calcolo del sistema contributivo e di aver già presentato la relativa domanda
- 3 dichiaro di aver già presentato domanda di pensione che comporti la liquidazione della stessa con il solo metodo contributivo (totalizzazione, c.d. "opzione donna", computo in gestione separata per i parasubordinati di cui all'articolo 3 del D.M. n. 282/1996...)

Nella scheda successiva, relativa agli "Allegati", è possibile effettuare il caricamento di uno o più documenti, in formato .PDF e .JPG, che si intende allegare alla domanda.

Definita tale domanda ed accettato il costo da pagare il periodo in questione "apparirà" nell'estratto conto INPS-GEST.PUBB.CASSA STATO (parte colore arancione)

COSTO..... e.....convenienza



Prendiamo come esempio un docente di anni 62 MASCHIO insegnante sc. primaria che all'atto di presentazione della domanda di riscatto si trova al gradone "28" e vuole recuperare 11 MESI di " **ASPETTATIVA SENZA ASSEGNI" cioè un periodo "vuoto" di contributi CASSA STATO dovuto ad assenze senza retribuzione, e tale vuoto si trova nella **parte "contributiva"**.**

Il costo di tale riscatto è detraibile nel mod.730 e comporta una restituzione di IRPEF pari al 35%(nuova aliquota irpef 2022)

CALCOLO COSTO RISCATTO ASSENZE NON RETRIBUITE

data presentazione domanda di riscatto
 data nascita iscritto
 età iscritto alla presentazione domanda

31/12/2021
 20/05/1960
 62

AA	MM	GG
39	11	19
0	0	0
0	11	0
40	10	19

servizio utile alla presentazione domanda
 PERIODO DA RISCATTARE fino 31/12/95
 PERIODO DA RISCATTARE dopo 31/12/95

SERVIZIO	ETA'
41	62

aliquota pensione
 coeffic.riserva matematica SU SERVIZIO TOTALE


0,000%
17,11610

retribuzione data domanda (*)
 QUOTA PENSIONE
 RISERVA MATEMATICA periodo retributivo
 COSTO PERIODO CONTRIBUTIVO

EURO
34.514,78
0,00
0,00
10.440,72

IMPORTO COMPLESSIVO COSTO RISCATTO LORDO IRPEF
 ALIQUOTA MAX IRPEF
 IMPORTO COMPLESSIVO COSTO RISCATTO NETTO IRPEF


10.440,72
35%
6.786,47



(*) Docente matema - elementare28
 gradone 28

STIPENDIO	21.845,91
IIS	6.384,11
13^	2.352,50
18% STIPENDIO	3.932,26
TOTALE	34.514,78
	EURO
	LIRE
	66.829.933

...convenienza



Un docente con il riscatto può ad esempio raggiungere 1 anno prima i 42 anni e 10 mesi (se uomo) o i 41 anni e 10 mesi (se donna) e riscuotere

UN ANNO PRIMA LA PENSIONE.

...in altre parole....

Il docente sopra citato cesserà con il riscatto il 01/09/2023

e NON il 01/09/2024

...osservazione

Quando un dipendente scuola cessa con i requisiti della c.d. legge Fornero la sua pensione mensile netta **si avvicina.....all'ultimo stipendio.**

Nel caso esaminato tale docente percepirà una pensione mensile netta di circa € 1.800

...in altre parole....

Tale docente, pensionato 1 anno prima, senza lavorare percepirà:

13 mensilità per € 1.800 = € 23.400

...in sintesi....

Pensione corrisposta 1 anno prima circa € 1.800 per 13 mensilità

€ 23.400,00

costo effettivo RISCATTO (detratta l'IRFEF restituita nel mod.730)

-€ 6.786,47

CONVENIENZA DELL'OPERAZIONE

€ 16.613,53

rimanendo a.....casa e senza prestare.....servizio.

Collegamenti ai documenti:

Riferimenti sitografici da cui sono state ricavate le informazioni riportate nella presente scheda

in ottemperanza all'obbligo di citare la fonte, per la visione del documento nella sua integrità, ai sensi art.7 D.Lgs 14/03/2013, n.33

(cliccare sui caratteri di colore bianco [http](http://) :// per aprire il LINK)

circ.INPDAP n.9/1997

http://www.gazzettaufficiale.it/atto/serie_genera

circ.INPS n.26/2008

<https://www.inps.it>

AVVERTENZA

Se la presente scheda viene solo "visualizzata" I LINKS possono NON aprirsi
***Si deve salvare o scaricare il file pdf in una cartella
e poi aprirlo ed in tal modo i links "funzionano".***



a cura del Prof. Renzo Boninsegna

scheda redatta il giorno

alle ore

martedì 21 dicembre 2021

10:37:24