



SINDACATO NAZIONALE AUTONOMO LAVORATORI SCUOLA

Segreteria provinciale di Verona

sito web www.snalsverona.it

Sede di Verona: via E. Duse, 20 – 37124 Verona tel 045915777 fax 045915907 verona@snals.it

Sede di Legnago: via Frattini, 78 – 37045 Legnago tel 0442601546 legnago.snals@gmail.com

SCHEDA
Snals Confisal di Verona



a cura del Prof. Renzo Boninsegna

GIORNO di ACCREDITO 2022
PENSIONI Pubbliche e Private

per effetto art. 1, comma 184, della Legge 27 dicembre 2017, n. 205

la valuta di accredito viene stabilita il 1° giorno bancabile

L'art. 1, comma 184, della Legge 27 dicembre 2017, n. 205 ha stabilito un nuovo calendario a regime da gennaio 2018 ed anni successivi ed, in particolare, **PRECISA che**

a decorrere dal mese di gennaio 2018, al fine di razionalizzare e uniformare le procedure e i tempi di pagamento delle prestazioni previdenziali corrisposte dall'INPS, i trattamenti pensionistici, gli assegni, le pensioni e le indennità di accompagnamento erogati agli invalidi civili, nonché le rendite vitalizie dell'INAIL sono posti in pagamento il primo giorno di ciascun mese o il giorno successivo se il primo è festivo o non bancabile, con un unico mandato di pagamento ove non esistano cause ostative, fatta eccezione per il mese di gennaio in cui il pagamento avviene il secondo giorno bancabile

Q u i n d i.....

dal 01/01/2018 in poi (quindi a regime) gli accrediti delle pensioni INPS sono effettuati il PRIMO giorno bancabile di ciascun mese, eccezion fatta per il mese di gennaio in cui il pagamento avviene il secondo giorno bancabile

NOTA

Per "giorno bancabile" si intende il giorno in cui l'Ufficio Postale o l'agenzia di una banca **SONO APERTI.**

Quindi il SABATO è BANCABILE per le POSTE ITALIANE ,ma non per le BANCHE.

Nella pagina seguente è riportato il giorno di accredito(cioè la valuta) riferito alla riscossione presso POSTE ITALIANE e presso le BANCHE.

VALUTA ACCREDITO PENSIONI INPS GESTIONI PUBBLICHE E PRIVATE

ANNO 2022

ACCREDITO PRESSO

Mese	Poste Italiane	BANCA
	GIORNO	GIORNO
Gennaio	4	4
Febbraio	1	1
Marzo	1	1
Aprile	1	1
Maggio	2	2
Giugno	1	1
Luglio	1	1
Agosto	1	1
Settembre	1	1
Ottobre	1	3
Novembre	2	2
Dicembre	1	1

COME SCARICARE IL CEDOLINO MENSILE DELLA PENSIONE

Dal giorno 20 del mese precedente è possibile visualizzare e scaricare
il cedolino pensione del MESE SUCCESSIVO
(esempio dal 20/12/2021 si può scaricare cedolino GENNAIO 2022)

PERCORSO DA SEGUIRE

Per scaricarlo si deve avere lo SPID
si accede al sito www.inps.it "tutti i servizi" lettera "F"



Tutti i servizi



Trova la prestazione



Entra in MyINPS

Cerchi servizi, prestazioni, informazioni? Es. Pensioni

Cerca

Home / Prestazioni e Servizi / Tutti i servizi



Prestazioni e servizi

Scelti da INPS

Naviga per utente

Naviga per tema

Tutte le prestazioni

Tutti i servizi

Tutti i moduli

Tutti i software

App mobile

Strumenti

Le tue notizie

I tuoi moduli

Le tue prestazioni

Le sedi INPS

Le tue notifiche

Filtra per tipologia di utenza

Qualsiasi Categoria di Utente

Filtra per tema

Qualsiasi Categoria di Tema

Testo libero

Nome Servizio

Filtra

Tutti 0-9 A B C D E F G H I J K L M N O P Q R S T U V W X Y Z

si cerca:



Servizio Desktop

Fascicolo previdenziale del cittadino

si accede con SPID

Autenticazione

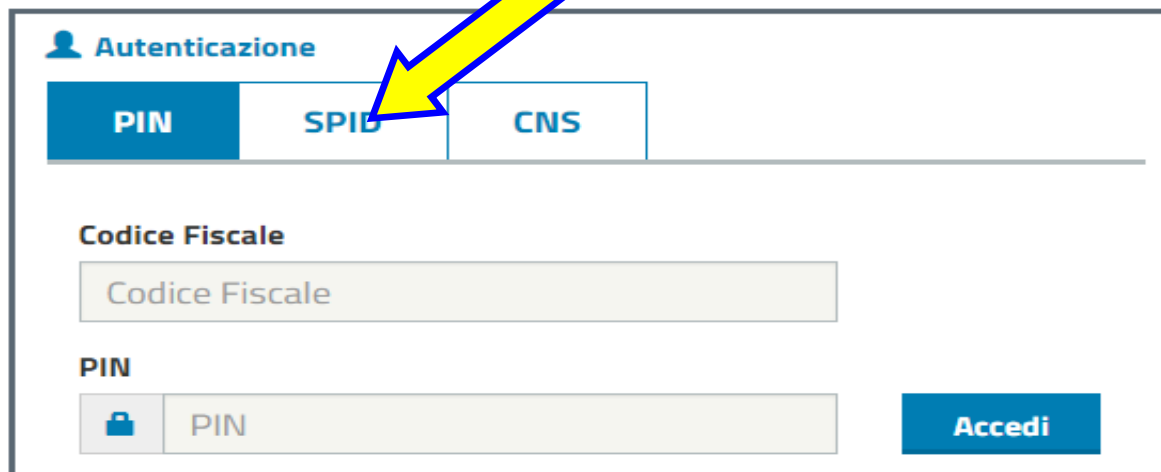
PIN SPID CNS

Codice Fiscale

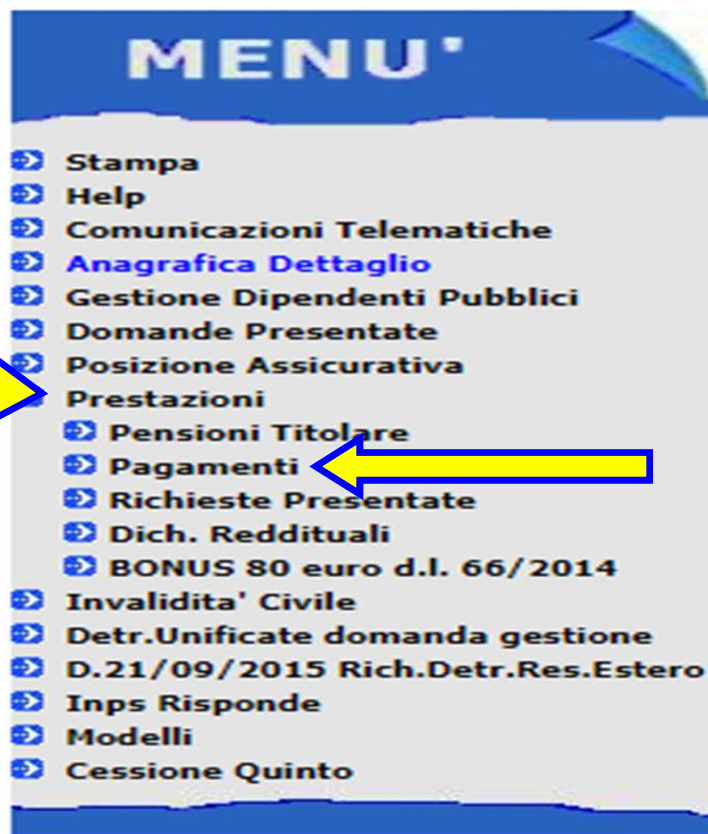
Codice Fiscale

PIN

Accedi



e si cerca

- ## MENU'
- Stampa
 - Help
 - Comunicazioni Telematiche
 - Anagrafica Dettaglio
 - Gestione Dipendenti Pubblici
 - Domande Presentate
 - Posizione Assicurativa
 - Prestazioni
 - Pensioni Titolare
 - Pagamenti
 - Richieste Presentate
 - Dich. Redditali
 - BONUS 80 euro d.l. 66/2014
 - Invalidita' Civile
 - Detr.Unificate domanda gestione
 - D.21/09/2015 Rich.Detr.Res.Estero
 - Inps Risponde
 - Modelli
 - Cessione Quinto
- 

Anno	Tipo
2022	PENSIONE



E' ANCHE POSSIBILE ATTIVARE LA FUNZIONE INPS PER RICEVERE VIA E-MAIL IL CEDOLINO MENSILE DELLA PENSIONE

L'INPS con notizia del 04/02/2021(vedasi link al termine scheda)
aveva annunciato il descritto servizio, ma.....
solo da INIZIO OTTOBRE 2021E' STATO POSSIBILE ATTIVARLO!!!!!!!!!!!!!!!

PROCEDURA PER ATTIVARE TALE SERVIZIO

Si deve accedere con SPID alla pagina relativa raggiungibile al seguente link:
<https://serviziweb2.inps.it/PassiWeb/ChangeContacts>

The screenshot shows the 'Autenticazione' (Authentication) section of a website. At the top, there are four tabs: 'PIN', 'SPID', 'CIE', and 'CNS'. The 'SPID' tab is selected and highlighted in blue. Below the tabs, there is a paragraph of text explaining SPID: 'SPID è il sistema di accesso che consente di utilizzare, con un'identità digitale unica, i servizi online della Pubblica Amministrazione e dei privati accreditati. Se sei già in possesso di un'identità digitale, accedi con le credenziali del tuo gestore. Se non hai ancora un'identità digitale, richiedila ad uno dei gestori.' Below this text, there is a link 'Maggiori informazioni su SPID' and a blue button labeled 'Entra con SPID' with a user icon. At the bottom, there are logos for 'sp:d' and 'AgID Agenzia per l'Italia Digitale'. Two yellow arrows with blue outlines point to the 'SPID' tab and the 'Entra con SPID' button.



Gestione contatti personali

L'INPS ti invita a fornire **solo i tuoi recapiti strettamente personali poiché verranno utilizzati per comunicare dati inerenti alla tua persona fisica**. Non devono essere inseriti recapiti di lavoro o condivisi poiché altre persone potrebbero venire a conoscenza delle tue comunicazioni personali.

Contatti personali



Indirizzo Email Personale

✓ validato

* Indirizzo PEC Personale ⓘ



Cellulare

✓ validato

Telefono Fisso



* Se comunichi un indirizzo PEC, l'INPS ti invierà tutta la corrispondenza personale, anche se raccomandata A.R., esclusivamente alla PEC indicata e non più tramite lettere cartacee.

Finalità di utilizzo dei contatti

I contatti da te sopra indicati sono utilizzati per comunicare con te nell'ambito della gestione del ciclo di vita della tua identità digitale e per l'erogazione dei servizi INPS richiesti. Inoltre, allo scopo di renderti un più completo ed efficace servizio, i contatti forniti potranno essere ulteriormente utilizzati da parte dell'INPS per inviarti:

- comunicazioni inerenti tue richieste presentate all'INPS attraverso tutti i diversi canali di contatto con l'Istituto;
- informazioni riguardanti la tua posizione assicurativa e contributiva ed eventuali servizi di tuo interesse;

Se hai specificato la PEC, ti invieremo tutta la corrispondenza personale, quali certificazioni e documenti personali, a tale indirizzo in sostituzione di lettere ordinarie o raccomandate A/R all'indirizzo di residenza.

Puoi acconsentire che i contatti forniti siano utilizzabili dall'INPS anche per le finalità di seguito descritte:

	Email	PEC	Cellulare	Telefono Fisso
Invio di comunicazioni informative o inviti ad indagini di rilevazione del grado di soddisfazione degli utenti	<input checked="" type="checkbox"/>	-	<input checked="" type="checkbox"/>	-
Invio del cedolino e della Certificazione Unica (CU) per i pensionati	<input checked="" type="checkbox"/>			



AVVERTENZA: poiché i protocolli di comunicazione delle email (SMTP) generalmente non garantiscono la riservatezza delle comunicazioni, scegliendo di ricevere i documenti selezionati tramite tale canale ti informiamo che terzi, intercettando le comunicazioni o accedendo indebitamente alla tua casella di posta, potrebbero venire a conoscenza del suo contenuto. Tali rischi non sono gestibili dall'INPS e, dunque, l'adesione al servizio rappresenta una accettazione degli stessi.

Confermo la presa visione della sezione "Privacy" del portale (informativa ai sensi dell'art. 13 del Regolamento (UE) 2016/679 UE).

Avanti



al termine verrà indicato che la procedura seguita è andata a buon fine.

CONTATTI NON VALIDATI

In tal caso sarà richiesto di verificare i **CONTATTI (sia la e-mail che il cellulare)**. Arriverà da INPS una e-mail apposita e un SMS contenente ciascuno un codice di 6 cifre da inserire nel relativo "rettangolino".

Prima di tale verifica si dovranno spuntare le relative caselle sotto indicate:

Puoi acconsentire che i contatti forniti siano utilizzabili dall'INPS anche per le finalità di seguito descritte:

	Email	PEC	Cellulare	Telefono Fisso
Invio di comunicazioni informative o inviti ad indagini di rilevazione del grado di soddisfazione degli utenti	<input checked="" type="checkbox"/>		<input checked="" type="checkbox"/>	-
Invio del cedolino e della Certificazione Unica (CU) per i pensionati	<input checked="" type="checkbox"/>			


AVVERTENZA: poiché i protocolli di comunicazione delle email (SMTP) generalmente non garantiscono la riservatezza delle comunicazioni, scegliendo di ricevere i documenti selezionati tramite tale canale ti informiamo che terzi, intercettando le comunicazioni o accedendo indebitamente alla tua casella di posta, potrebbero venire a conoscenza del suo contenuto. Tali rischi non sono gestibili dall'INPS e, dunque, l'adesione al servizio rappresenta una accettazione degli stessi.

Confermo la presa visione della **sezione "Privacy" del portale** (informativa ai sensi dell'art. 13 del Regolamento (UE) 2016/679 UE).

Avanti

al termine verrà indicato che la procedura seguita è andata a buon fine.

CONSIDERAZIONI



L'attivazione di tale funzione permette a tutti i pensionati di ricevere mensilmente il proprio cedolino della pensione e verificare in tal modo eventuali variazioni intervenute **SENZA DOVERE ACCEDERE OGNI MESE** con lo SPID al sito INPS e "scaricare" il cedolino.

Collegamenti ai documenti:

Riferimenti sitografici da cui sono state ricavate le informazioni riportate nella presente scheda

in ottemperanza all'obbligo di citare la fonte, per la visione del documento nella sua integrità, ai sensi art.7 D.Lgs 14/03/2014, n.33

(cliccare sui caratteri di colore bianco [http](http://) :// per aprire il LINK)

LEGGE 27 dicembre 2017, n. 205

<http://www.gazzettaufficiale.it/eli/2017/12/27/legge-storica/2017/205>


Notizia INPS del 04/02/2021

<https://www.inps.it/it/temi/la-nuova-scheda-di-credito-2021>

LINK PER ATTIVARE SERVIZIO

<https://servizi.inps.it/attivazione-servizio>

AVVERTENZA



Se la presente scheda viene solo "visualizzata" I LINKS possono NON aprirsi
Si deve salvare o scaricare il file pdf in una cartella e poi aprirlo ed in tal modo i links "funzionano".



a cura del Prof. Renzo Boninsegna

scheda redatta il giorno

alle ore

martedì 30 novembre 2021

13:31:43