



SINDACATO NAZIONALE AUTONOMO LAVORATORI SCUOLA

Segreteria provinciale di Verona

sito web [www.snalsverona.it](http://www.snalsverona.it)

Sede di Verona: via E. Duse, 20 – 37124 Verona tel 045915777 fax 045915907 [verona@snals.it](mailto:verona@snals.it)

Sede di Legnago: via Frattini, 78 – 37045 Legnago tel 0442601546 [legnago.snals@gmail.com](mailto:legnago.snals@gmail.com)

# SCHEDA

## dello Snals Confasal di Verona



*a cura del Prof. Renzo Boninsegna*

DOCENTI SCUOLE PARITARIE LAICHE E RELIGIOSE

con periodi in **PART-TIME VERTICALE**

**VALUTAZIONE INTERA PER DIRITTO PENSIONE**

SERVE INVIARE RICHIESTA ALLA SEDE INPS DI RESIDENZA


**EMANATA CIRCOLARE INPS N.74 DEL 04/05/2021**

**L'INPS nel proprio sito web istituzionale [www.inps.it](http://www.inps.it) ha pubblicato la CIRCOLARE N.74 del 04/05/2021 ed ha inoltre emanato un apposito **COMUNICATO STAMPA** (vedasi links al termine di questa scheda).**


**Con la citata circolare n. 74/2021 l'INPS ha fornito le indicazioni sulla nuova modalità di calcolo dell'anzianità contributiva, introdotta dal 1° gennaio 2021 dall'articolo 1, comma 350, della legge n.178/2020 (Legge di Bilancio) che di seguito si riporta:**

350. Il periodo di durata del contratto di lavoro a tempo parziale che prevede che la prestazione lavorativa sia concentrata in determinati periodi e' riconosciuto per intero utile ai fini del raggiungimento dei requisiti di anzianita' lavorativa per l'accesso al diritto alla pensione. A tal fine, il numero delle settimane da assumere ai fini pensionistici si determina rapportando il totale della contribuzione annuale al minimale contributivo settimanale determinato ai sensi dell'articolo 7, comma 1, del decreto-legge 12 settembre 1983, n. 463, convertito, con modificazioni, dalla legge 11 novembre 1983, n. 638. Con riferimento ai contratti di lavoro a tempo parziale esauriti prima della data di entrata in vigore della presente legge, il riconoscimento dei periodi non interamente lavorati e' subordinato alla presentazione di apposita domanda dell'interessato corredata da idonea documentazione. I trattamenti pensionistici liquidati in applicazione della presente disposizione non possono avere decorrenza anteriore alla data di entrata in vigore della stessa.

....in altre parole...




**PRIMA**



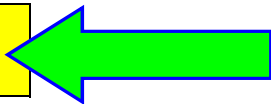
*PRIMA DELLA LEGGE BILANCIO 2021 L'INPS prevedeva che il parametro di misurazione per i periodi da riconoscere fosse la "settimana retribuita": il numero dei contributi settimanali da accreditare ai fini delle prestazioni pensionistiche era pari a quello delle settimane dell'anno retribuite (cioè **LAVORATE**), per cui non era consentito l'accredito delle settimane **prive di retribuzione (cioè i giorni NON LAVORATI)**.*

**D O P O**




*In caso di rapporto di lavoro a tempo parziale **VERTICALE**, anche per le gestioni private, **le settimane saranno valutate per intero**, sempre ai fini dell'anzianità di diritto, ferma restando la condizione che la retribuzione accreditata sia pari all'importo minimale di retribuzione previsto per l'anno di riferimento; diversamente, il numero di contributi riconosciuti sarà pari al rapporto tra l'imponibile retributivo annuo e il minimale settimanale pensionistico in vigore nello stesso anno*

**Precisazione**




*La NUOVA NORMA citata RIGUARDA SOLO I LAVORATORI PRIVATI (quindi **SOLO I DOCENTI DELLE SCUOLE PARITARIE**) in quanto per effetto della legge 29/12/1988, n. 554 i **DIPENDENTI DELLE SCUOLE STATALI IN PART-TIME VERTICALE** AVEVANO GIA' IL RICONOSCIMENTO PER INTERO DI TALI PERIODI DI LAVORO.*

**Attenzione!!!**




***La nuova norma NON MODIFICA IL "MINIMALE"***

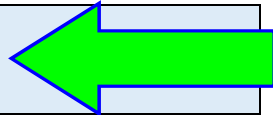
***....in altre parole...***



***Provo a spiegare con un esempio:***

***Un docente di scuola PARITARIA NEL 2005 presta servizio IN PART-TIME VERTICALE PER TUTTO L'ANNO e nel suo estratto conto INPS(colore azzurro) viene riportata la retribuzione corrisposta pari ad € 7.500***  ***che è inferiore al MINIMALE 2005= € 8.745 ai fini del DIRITTO PENSIONE SARANNO ACCREDITATE NON 52 SETTIMANE, MA 45 SETT. ottenute dal rapporto **7.500/168,17** (minimale settimanale pensionistico in vigore nel 2005)***

**Precisazione**



***.....ai fini del DIRITTO PENSIONE.....SIGNIFICA per calcolare la finestra di uscita e NON LA MISURA(cioè l'IMPORTO della PENSIONE).***

***Nelle pagine seguenti sono riportati i valori dei MINIMALI dal 2000 al 2021.***

## Anno 2000

trattamento minimo di pensione

Euro

372,68

**Limite settimanale per l'accredito dei contributi (40%)**

149,07

Limite annuale per l'accredito dei contributi, arrotondato all'unità di euro (\*)

7.752,00

## Anno 2001

trattamento minimo di pensione

Euro

382,36

**Limite settimanale per l'accredito dei contributi (40%)**

152,94

Limite annuale per l'accredito dei contributi, arrotondato all'unità di euro (\*)

7.953,00

## anno 2002

trattamento minimo di pensione

Euro

392,69

**Limite settimanale per l'accredito dei contributi (40%)**

157,08

Limite annuale per l'accredito dei contributi, arrotondato all'unità di euro (\*)

8.168,00

## anno 2003

trattamento minimo di pensione

Euro

402,12

**Limite settimanale per l'accredito dei contributi (40%)**

160,85

Limite annuale per l'accredito dei contributi, arrotondato all'unità di euro (\*)

8.364,00

## anno 2004

trattamento minimo di pensione

Euro

412,18

**Limite settimanale per l'accredito dei contributi (40%)**

164,87

Limite annuale per l'accredito dei contributi, arrotondato all'unità di euro (\*)

8.573,00

## Anno 2005

Trattamento minimo di pensione

Euro

420,43

**Limite settimanale per l'accredito dei contributi (40%)**

168,17

Limite annuale per l'accredito dei contributi, arrotondato all'unità di euro (\*)

8.745,00

## anno 2006

trattamento minimo di pensione

Euro

427,58

**Limite settimanale per l'accredito dei contributi (40%)**

171,03

Limite annuale per l'accredito dei contributi, arrotondato all'unità di euro (\*)

8.894,00

## anno 2007

trattamento minimo di pensione

Euro

436,14

**Limite settimanale per l'accredito dei contributi (40%)**

174,46

Limite annuale per l'accredito dei contributi, arrotondato all'unità di euro (\*)

9.072,00

## anno 2008

trattamento minimo di pensione

Euro

443,56

**Limite settimanale per l'accredito dei contributi (40%)**

177,42

Limite annuale per l'accredito dei contributi, arrotondato all'unità di euro (\*)

9.226,00

## anno 2009

trattamento minimo di pensione

Euro

457,76

**Limite settimanale per l'accredito dei contributi (40%)**

183,1

Limite annuale per l'accredito dei contributi, arrotondato all'unità di euro (\*)

9.521,00

## anno 2010

Trattamento minimo di pensione

Euro

460,97

**Limite settimanale per l'accredito dei contributi (40%)**

184,39

Limite annuale per l'accredito dei contributi, arrotondato all'unità di euro (\*)

9.588,00

## anno 2011

trattamento minimo di pensione

Euro

468,35

**Limite settimanale per l'accredito dei contributi (40%)**

187,34

Limite annuale per l'accredito dei contributi, arrotondato all'unità di euro (\*)

9.742,00

## anno 2012

trattamento minimo di pensione

Euro

481

**Limite settimanale per l'accredito dei contributi (40%)**

192,4

Limite annuale per l'accredito dei contributi, arrotondato all'unità di euro (\*)

10.005,00

## anno 2013

trattamento minimo di pensione

Euro

495,43

**Limite settimanale per l'accredito dei contributi (40%)**

198,17

Limite annuale per l'accredito dei contributi, arrotondato all'unità di euro (\*)

10.305,00

## anno 2014

trattamento minimo di pensione

Euro

500,88

**Limite settimanale per l'accredito dei contributi (40%)**

200,35

Limite annuale per l'accredito dei contributi, arrotondato all'unità di euro (\*)

10.418,00

## anno 2015

trattamento minimo di pensione

Euro

501,89

**Limite settimanale per l'accredito dei contributi (40%)**

200,76

Limite annuale per l'accredito dei contributi, arrotondato all'unità di euro (\*)

10.440,00

## anno 2016

trattamento minimo di pensione

Euro

501,89

**Limite settimanale per l'accredito dei contributi (40%)**

200,76

Limite annuale per l'accredito dei contributi, arrotondato all'unità di euro (\*)

10.440,00

## anno 2017

trattamento minimo di pensione

Euro

501,89

**Limite settimanale per l'accredito dei contributi (40%)**

200,76

Limite annuale per l'accredito dei contributi, arrotondato all'unità di euro (\*)

10.440,00

## anno 2018

trattamento minimo di pensione

Euro

507,42

Limite settimanale per l'accredito dei contributi (40%)

202,97

Limite annuale per l'accredito dei contributi, arrotondato all'unità di euro (\*)

10.554,00

## anno 2019

trattamento minimo di pensione

Euro

513,01

Limite settimanale per l'accredito dei contributi (40%)

205,2

Limite annuale per l'accredito dei contributi, arrotondato all'unità di euro (\*)

10.670,00

## anno 2020

trattamento minimo di pensione

Euro

515,58

Limite settimanale per l'accredito dei contributi (40%)

206,23

Limite annuale per l'accredito dei contributi, arrotondato all'unità di euro (\*)

10.724,00

## anno 2021

trattamento minimo di pensione

Euro

515,58

Limite settimanale per l'accredito dei contributi (40%)

206,23

Limite annuale per l'accredito dei contributi, arrotondato all'unità di euro (\*)

10.724,00

**APPLICAZIONE DA PARTE DELL'INPS DELLA NUOVA NORMATIVA**

***Nelle pagine seguenti viene indicata la procedura indicata dall'INPS per ottenere l'accredito INTERO delle settimane di lavoro PART-TIME VERTICALE***



## **Contratti di lavoro part-time di tipo verticale o ciclico in itinere**

Se il rapporto di lavoro part-time verticale o ciclico è in ATTIVO ALLA DATA DEL 01/01/2021 l'INPS

riconoscerà l'anzianità contributiva per l'intera durata

del rapporto di lavoro (quindi VALE ANCHE PER IL PART-TIME VERTICALE ANTE 2021)

**Il docente di scuola paritaria DEVE INVIARE ALLA SEDE INPS DI RESIDENZA**

**A MEZZO P E C**

OPPURE utilizzando il servizio on-line di segnalazione contributiva (c.d. FASE),

**una RICHIESTA (domanda)**

***con uniti:***

*attestazione del datore di lavoro compilata secondo il modello allegato (Allegato n. 1)*

*ovvero, da una dichiarazione sostitutiva di cui agli artt. 46 e 47 del D.P.R.*

*28 dicembre 2000, n. 445 del 2000 (Allegato n. 2), sottoscritta dall'interessato,*

*con l'indicazione degli eventuali periodi di sospensione del rapporto di lavoro senza*

*retribuzione, completa della copia del contratto di lavoro part-time di tipo verticale o ciclico al quale la stessa si riferisce.*

***vedasi fac simili riportati nelle pagine seguenti***

**ATTESTAZIONE DATORE DI LAVORO**

(art. 48 D.P.R. 28 dicembre 2000 n. 445)

Il sottoscritto \_\_\_\_\_ CF \_\_\_\_\_ in qualità di (titolare, responsabile del personale, o altro) \_\_\_\_\_ dell'azienda (denominazione) \_\_\_\_\_

\_\_\_\_\_ CF \_\_\_\_\_  
\_\_\_\_\_ matricola Inps \_\_\_\_\_

OVVERO

Eventuale intermediario o consulente \_\_\_\_\_

consapevole della responsabilità penale e delle sanzioni previste in caso di false attestazioni e dichiarazioni mendaci (art. 76 D.P.R. 28.12.2000 n. 445), sotto la propria personale responsabilità

ATTESTA

che il Sig. (cognome e nome) \_\_\_\_\_ CF \_\_\_\_\_ nato a \_\_\_\_\_ il \_\_\_\_\_

È/è stato dipendente dal \_\_\_\_\_ al \_\_\_\_\_ con rapporto di lavoro part time verticale e/o ciclico (come da contratto allegato), con la percentuale di .....%

senza soluzione di continuità

OVVERO

All'interno del rapporto di lavoro part time verticale e/o ciclico sono presenti periodi di sospensione del rapporto di lavoro senza retribuzione (diversi dai periodi non lavorati in ragione del part time):

- dal \_\_\_\_\_ al \_\_\_\_\_
- dal \_\_\_\_\_ al \_\_\_\_\_
- dal \_\_\_\_\_ al \_\_\_\_\_

Il rapporto di lavoro è cessato in data \_\_\_\_\_

Luogo e data \_\_\_\_\_

Firma del dichiarante

\_\_\_\_\_  
(per esteso e leggibile)

TIMBRO DELL'AZIENDA

# ALLEGATO 2

Fac Simile Attestazione del Lavoratore

## ATTESTAZIONE LAVORATORE

(art. 46-47 D.P.R. 28 dicembre 2000 n. 445)

Il sottoscritto \_\_\_\_\_ nato a \_\_\_\_\_  
il \_\_\_\_\_  
CF \_\_\_\_\_

consapevole della responsabilità penale e delle sanzioni previste in caso di false attestazioni e dichiarazioni mendaci (art. 76 D.P.R. 28.12.2000 n. 445), sotto la propria personale responsabilità

ATTESTA

Di essere/essere stato dipendente dal \_\_\_\_\_ al \_\_\_\_\_ con  
rapporto di lavoro part time verticale e/o ciclico (come da contratto allegato), con la percentuale di .....%

senza soluzione di continuità

OVVERO

All'interno del rapporto di lavoro part time verticale e/o ciclico sono presenti periodi di sospensione del rapporto di lavoro senza retribuzione (diversi dai periodi non lavorati in ragione del part time):

- dal \_\_\_\_\_ al \_\_\_\_\_
- dal \_\_\_\_\_ al \_\_\_\_\_
- dal \_\_\_\_\_ al \_\_\_\_\_

Il rapporto di lavoro è cessato in data \_\_\_\_\_

Luogo e data \_\_\_\_\_

Firma del dichiarante

\_\_\_\_\_

(per esteso e leggibile)

## **Contratti di lavoro part-time di tipo verticale o ciclico ESAURITI**

Con riferimento ai contratti di lavoro a tempo parziale esauriti prima DEL 01/01/2021 il riconoscimento dei periodi non interamente lavorati **è subordinato alla presentazione di apposita domanda** corredata da idonea documentazione(come sopra precisato).

## **Contratti di lavoro part-time di tipo verticale o ciclico dal 01/01/2021**

### **NON SERVE PRESENTARE APPOSITA DOMANDA**

Sarà il datore di lavoro (gestore scuola paritaria) che provvederà con l'invio corretto dei flussi Uniemens.

Nelle pagine seguenti viene indicato il percorso per inviare  
**LA DOMANDA + DOCUMENTAZIONE**

utilizzando il servizio on-line di **segnalazione contributiva (c.d. FASE)**,

IL **FASCICOLO ELETTRONICO**  
DELLE **SEGNALAZIONI CONTRIBUTIVE**

# PERCORSO da seguire per SEGNALAZIONE CONTRIBUTIVA

si accede al sito [www.inps.it](http://www.inps.it) "tutti i servizi" lettera "F"

The screenshot shows the INPS website interface. At the top, there is a navigation bar with the INPS logo and various menu items: "L'Istituto", "Dati, ricerche e bilanci", "Avvisi, bandi e fatturazione", "INPS Comunica", "Prestazioni e servizi", "Amministrazione trasparente", "Lingua: ITA", "Assistenza", and "Contatti". Below this, there are icons for "Tutti i servizi", "Trova la prestazione", and "Entra in MyINPS". A search bar contains the text "Cerchi servizi, prestazioni, informazioni? Es. Pensioni" and a "Cerca" button.

The main content area shows the breadcrumb "Prestazioni e Servizi / Tutti i servizi" and the heading "Prestazioni e servizi". Below this, there are navigation options: "Scelti da INPS", "Naviga per utente", "Naviga per tema", "Tutte le prestazioni", "Tutti i servizi" (highlighted), "Tutti i moduli", "Tutti i software", and "App mobile".

On the left, there is a "Strumenti" sidebar with links: "Le tue notizie", "I tuoi moduli", "Le tue prestazioni", "Le sedi INPS", and "Le tue notifiche".

The main content area features a filter section with three dropdown menus: "Filtra per tipologia di utenza" (set to "Qualsiasi Categoria di Utente"), "Filtra per tema" (set to "Qualsiasi Categoria di Tema"), and "Testo libero" (set to "Nome Servizio"). A "Filtra" button is located to the right of these filters.

Below the filters, there is a horizontal menu of letters: "Tutti", "0-9", "A", "B", "C", "D", "E", "F", "G", "H", "I", "J", "K", "L", "M", "N", "O", "P", "Q", "R", "S", "T", "U", "V", "W", "X", "Y", "Z". A red arrow points to the letter "F".

si cerca:

The screenshot shows the search results for the letter "F". The first result is "Servizio Desktop Fascicolo previdenziale del cittadino", which is highlighted in blue. A red arrow points to this result.

si accede con codice fiscale e PIN o SPID

Autenticazione

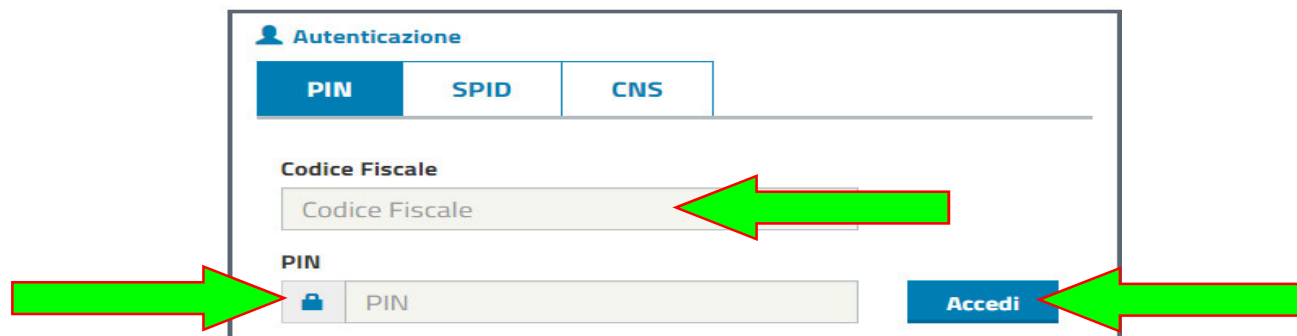
PIN SPID CNS

Codice Fiscale

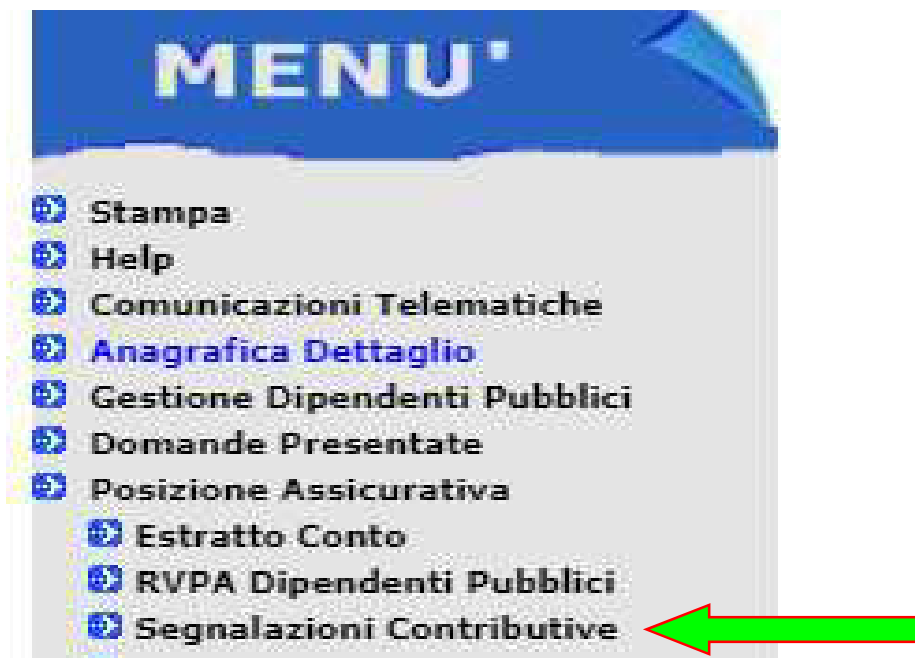
Codice Fiscale

PIN

Accedi



e si cerca.....

- MENU'**
- Stampa
  - Help
  - Comunicazioni Telematiche
  - Anagrafica Dettaglio
  - Gestione Dipendenti Pubblici
  - Domande Presentate
  - Posizione Assicurativa
  - Estratto Conto
  - RVPA Dipendenti Pubblici
  - Segnalazioni Contributive
- 

Periodi di lavoro alle dipendenze di Aziende Private o di iscrizione alle gestioni speciali dei lavoratori autonomi

Dipendenti e autonomi



## Periodi di lavoro alle dipendenze di Aziende Private o di iscrizione alle gestioni speciali dei lavoratori autonomi

Lavoro Dipendente in aziende non agricole



Regime Generale - Lavoro Dipendente non Agricolo

Segnalazione presentata per la sede di

dal (\*)

al (\*)

sett.

retribuzione

matricola

codice fiscale

datore di lavoro (\*\*)

denominazione

prov

(\*) campi obbligatori; formato data ggmmaaaa

(\*\*) campo obbligatorio: indicare o matricola o codice fiscale o denominazione e provincia;

in caso di periodi di lavoro anteriori al 1975:

se l'azienda è cessata indicare nel campo denominazione 'Azienda cessata ante DM69' e nel campo provincia 'XX'

se l'azienda è sconosciuta indicare nel campo denominazione 'Azienda non conosciuta' e nel campo provincia 'XX'

Email/Tel/Note (disponibili 600 caratteri per aggiungere informazioni e/o indicare eventuali documenti in tuo possesso)

La casella a discesa ( **Segnalazione presentata alla sede di** ) propone l'elenco delle sedi attive dell'istituto.

L'area di lavoro sottostante contiene il modulo di acquisizione vero e proprio, con i campi contestualizzati al tipo di archivio e/o di gestione interessata dalla segnalazione.

E' presente inoltre un'area di testo titolata 'Note' nella quale è possibile aggiungere ulteriori informazioni utili alla definizione della richiesta.

### **Segnalazione errori.**

Al termine dell'acquisizione, se la segnalazione presenta degli errori l'elenco degli stessi viene proposto in un'area di testo.



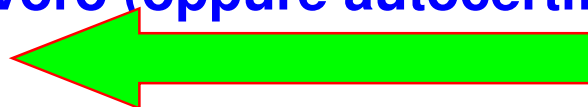
The screenshot shows a software interface with a yellow background. At the top, there is a large empty rectangular box. Below it is a button labeled 'Acquisisci Errori'. Underneath the button is a text area containing the following error messages:

- Indicare la sede a cui presentare la segnalazione
- Formato 'Anno' errato o incongruente
- Manca l'indicazione di almeno un trimestre

## **Trasmissione documenti, protocollazione e ricevuta**

Se non vengono rilevati errori la segnalazione viene inserita negli archivi centrali e viene proposto un nuovo menù 'Utilità'

**per trasmettere attestazione datore lavoro (oppure autocertificazione)  
e copia contratto part-time verticale**





Utilità

Possono essere allegati fino a tre documenti in formato digitale

La Segnalazione è stata protocollata; è possibile ora stampare la ricevuta

Ritorno al pannello 'Acquisizione Nuove Segnalazioni'

Con il bottone 'Allega documenti' tramite il pannello 'Trasmissione Documenti'

Trasmissione documenti

**Allega Documenti**

Primo File:

Secondo File:

Terzo File:

*E' possibile trasmettere fino a tre documenti utili alla definizione della segnalazione  
La dimensione massima di ogni file è di 4,5Mb; la dimensione minima è 10Kb  
I tipi file accettati sono immagini (JPG,GIF,JPEG,BMP,JPE,JFIF,TIF,PNG) o documenti (DOC,PDF)*

È possibile trasmettere fino a tre documenti utili alla definizione della segnalazione.

Ritornando al menu 'Utilità' tramite il bottone 'Ricevuta' si ottiene la ricevuta in formato pdf relativa alla segnalazione acquisita e protocollata indicante anche i documenti trasmessi. **E' ovvio che è necessario trasmettere prima i documenti e poi stampare la ricevuta.**

# Collegamenti ai documenti:

Riferimenti sitografici da cui sono state ricavate le informazioni riportate nella presente scheda

*in ottemperanza all'obbligo di citare la fonte, per la visione del documento nella sua integrità, ai sensi art.7 D.Lgs 14/03/2014, n.33*

(cliccare sui caratteri di colore bianco [http](#) :// per aprire il LINK)

LEGGE N.178/2020 [https://www](#)

Circ.INPS n.74/2021 [https://servizi2](#)

allegato 1 [https://servizi2](#)

allegato 2 [https://servizi2](#)

COMUNICATO STAMPA [https://servizi2.](#)

## AVVERTENZA

Se la presente scheda viene solo "visualizzata" **I LINKS NON SI APRONO**  
***Si deve salvare o scaricare il file pdf in una cartella e poi aprirlo  
ed in tal modo i links "funzionano".***



***a cura del Prof. Renzo Boninsegna***

***scheda redatta il giorno***

***alle ore***

***giovedì 6 maggio 2021***

***13:28:23***