



SNALS
confsal

SINDACATO NAZIONALE AUTONOMO LAVORATORI SCUOLA

Segreteria provinciale di Verona

sito web www.snalsverona.it

Sede di Verona: via E. Duse, 20 – 37124 Verona tel 045915777 fax 045915907 verona@snals.it

Sede di Legnago: via Frattini, 78 – 37045 Legnago tel 0442601546 legnago.snals@gmail.com

SCHEDA

dello Snals Confisal di Verona

a cura del Prof. Renzo Boninsegna



**CONTROLLARE DOMICILIO FISCALE
NEL CEDOLINO DELLO STIPENDIO
IN CASO DI AVVENUTA VARIAZIONE SERVE
URGENTEMENTE AGGIORNARE
ON LINE NOIPA CON APPOSITO PIN**

Controllando il cedolino di stipendio di alcuni iscritti, che, durante il servizio di consulenza, hanno chiesto chiarimenti in merito allo stipendio corrisposto, SI E' NOTATO PIU' VOLTE che il domicilio fiscale indicato ,in alto a sinistra, non corrispondeva a quello EFFETTIVO.



Ministero dell'Economia e delle Finanze
DIREZIONE DEI SISTEMI INFORMATIVI E DELL'INNOVAZIONE
Noi PA - Servizi PA a Persone PA

RATA:

ID CEDOLINO:

Anagrafica del dipendente

Cognome:


Nome:

Codice fiscale:

Domicilio fiscale:

N° partita:

Data di nascita:



Ente di appartenenza

Amm.ne appartenenza: **MINISTERO DELL'ISTRUZIONE, UNIVERSITA' E RICERCA - EX MPI**

Ufficio responsabile: **RTS dl**

Codice fiscale:

Ufficio servizio:

Domicilio fiscale



Indirizzo e comune di residenza del dipendente destinatario del cedolino.

Il domicilio fiscale e il Comune di appartenenza sono informazioni necessarie per:


- individuare l'aliquota addizionale Comunale da applicare in sede di conguaglio fiscale sulla retribuzione annuale percepita
- inoltrare eventuali comunicazioni al dipendente.

Si ricorda che, per una corretta applicazione dell'aliquota addizionale, è necessario dare comunicazione

on line nell'area riservata NOI PA utilizzando il PIN (CHE NON è LA PASSWORD)

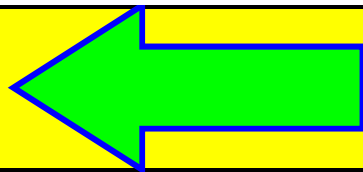
NOIPA con la risposta ad una FAQ ha spiegato come fare:

FAQ "La soluzione"

 Cosa devo fare per cambiare la mia residenza fiscale?

Per procedere al cambiamento della propria residenza fiscale è necessario utilizzare la funzionalità self-service "Residenza Fiscale", accessibile dall'Area riservata del portale. Per accedere a tale area selezionare il bottone in alto a destra dell'home page del portale e fornire i propri identificativi di accesso (codice fiscale e password) o utilizzare la propria Carta Nazionale dei Servizi - smart card. Per usufruire dei servizi self service, nel solo caso in cui non si utilizzi la CNS e si acceda quindi nell'area riservata con codice fiscale e password, è necessario essere in possesso di un ulteriore codice identificativo di sicurezza, il PIN. Indicazioni su come utilizzare la funzione sono disponibili, una volta entrati nell'Area riservata, nella sezione "Come fare per".

ATTENZIONE




**Se il DOMICILIO FISCALE E' ERRATO
sono calcolate NON IN MODO CORRETTO
LE ADDIZIONALI :**

**REGIONALE, COMUNALE, ACCONTO COMUNALE
IL CONGUAGLIO FISCALE 2021 SARA' SBAGLIATO!**


e la CU.2021(ex CUD) scaricabile a marzo 2021 sarà ERRATA

**Questo comporterà la necessità di effettuare
CONGUAGLI.**



**Pertanto E' URGENTE, se necessario, AGGIORNARE
IL PROPRIO DOMICILIO FISCALE IN NOIPA.**

PROCEDURA



Si entra in NOIPA con codice fiscale e password

Si accede all'area riservata "self-service" del portale.

Si Seleziona la funzionalità "Residenza Fiscale e/o domicilio",

The screenshot shows the 'Residenza' form in the NOIPA system. It is divided into two main sections: 'Italia' and 'Stato estero'. The 'Italia' section is selected. The form contains the following fields and values:

- Regione: LAZIO
- Provincia: ROMA
- Comune: ROMA CAPITALE
- Via/Piazza/Largo: VIA DELLE MAGNOLIE
- Numero civico: 2
- CAP: 00100
- Data decorrenza: 01/01/2014

Below these fields is a section for 'Variazione indirizzo residenza'. The 'Italia' radio button is selected. The 'Regione (*)' dropdown is set to LAZIO, 'Provincia (*)' to ROMA, 'Comune (*)' to ROMA CAPITALE, 'Via/Piazza/Largo (*)' to VIA DELLE MAGNOLIE, 'Numero civico (*)' to 1, 'CAP (*)' to 00100, and 'Data decorrenza (*)' to 01/01/2014. The 'Stato estero' radio button is unselected. At the bottom, there is a checkbox labeled 'Usa lo stesso indirizzo per il domicilio' which is checked. A green arrow points to this checkbox from the left. To the right of the checkbox is a 'SALVA' button, with a green arrow pointing to it from the right.

Selezionando il flag "Usa lo stesso indirizzo per il domicilio", è possibile registrare le medesime informazioni inserite anche sul domicilio.

Al termine della compilazione, selezionando il pulsante "Salva", il sistema prospetta la maschera di riepilogo dei dati inseriti.

Per completare la procedura è necessario digitare il PIN, e cliccare sul pulsante "Conferma" per consentire l'invio dei dati al Sistema.

The screenshot shows a web form with the following fields and values:

- Residenza: [Empty]
- Regione: LAZIO
- Provincia: ROMA
- Comune: ROMA CAPITALE
- Via/Piazza/Largo: VIA DELLE MIMOSE
- Numero civico: 3
- CAP: 00100
- Data decorrenza: 01/02/2014
- Pin identificativo: [Empty]

At the bottom right, there are two buttons: "INDIETRO" and "CONFERMA". A green arrow points to the "Pin identificativo" field, and another green arrow points to the "CONFERMA" button.

Il PIN NOIPA (da non confondere con il PIN INPS) è quello di 5 caratteri
attribuito dopo l'identificazione da parte dell'operatore della SCUOLA DI SERVIZIO.
A registrazione variazione domicilio fiscale effettuata con successo,
l'utente riceverà una email di conferma all'indirizzo di posta elettronica

Collegamenti ai documenti:

Riferimenti sitografici da cui sono state ricavate le informazioni riportate nella presente scheda


in ottemperanza all'obbligo di citare la fonte, per la visione del documento nella sua integrità, ai sensi art.7 D.Lgs 14/03/2013, n.33

(cliccare sui caratteri di colore bianco [http ://](http://) per aprire il LINK)

NOIPA

<https://noipa.>

AVVERTENZA



Se la presente scheda viene solo "visualizzata" I LINKS POSSONO NON APRIRSI
*Si deve salvare o scaricare il file pdf in una cartella
e poi aprirlo ed in tal modo i links "funzionano".*



a cura del Prof. Renzo Boninsegna

scheda redatta il giorno

alle ore

domenica 29 novembre 2020

17:42:09