



SINDACATO NAZIONALE AUTONOMO LAVORATORI SCUOLA

Segreteria provinciale di Verona

sito web www.snalsverona.it

Sede di Verona: via E. Duse, 20 – 37124 Verona tel 045915777 fax 045915907 verona@snals.it

Sede di Legnago: via Frattini, 78 – 37045 Legnago tel 0442601546 legnago.snals@gmail.com

SCHEDA

dello Snals Confasal di Verona



a cura del Prof. Renzo Boninsegna

PENSIONATI SCUOLA DAL 01/09/2019

ACCONTO IRPEF 02/12/2019 se dovuto

si deve versare con mod.F24


per evitare sanzioni

Il MEF SPT(Tesoro) HA CHIUSO con il mese di AGOSTO 2019 la partita di stipendio del pensionato.

Quindi sarà lo stesso pensionato che entro il 02/12/2019 verserà l'acconto IRPEF 2019 presso uno

**sportello bancario usando il modello F24,
al fine di evitare sanzioni.**

SPIEGAZIONE



Per i dipendenti scuola attualmente in servizio oppure i pensionati dal 2018 e anni precedenti che hanno utilizzato il mod.730/2019 PER LA DENUNCIA DEI REDDITI ,


la scadenza del 02/12/2019 non crea problemi in quanto

è il MEF SPT (Tesoro)oppure L'INPS gestione dip.pubblici che nella rata di stipendio o di pensione del mese

DI NOVEMBRE 2019 provvede ad addebitare l'acconto IRPEF 2019 (2^ rata o rata unica).

Sono i NEO pensionati scuola dal 01/09/2019 che si trovano "non tutelati", perché né il Mef né l'INPS ex Inpdap provvedono all'eventuale versamento dell'acconto IRPEF 2019 ENTRO IL **02/12/2019** essendo il 30/11/2019 sabato ed il 01/12/2019 domenica

PROCEDURA



Si deve esaminare il mod.730-3 consegnato dal CAF o dal proprio commercialista.



MODELLO 730-3 redditi 2018

prospetto di liquidazione relativo all'assistenza fiscale prestata

730 rettificativo

730 integrativo

Impegno ad informare il contribuente di eventuali comunicazioni dell'Agenzia delle Entrate relative alla presente dichiarazione


Comunicazione dati rettificati CAF o professionista

Sostituto, CAF o professionista non deleg

SOSTITUTO D'IMPOSTA O C.A.F. O PROFESSIONISTA ABILITATO		CODICE FISCALE	COGNOME E NOME O DENOMINAZIONE	
RESPONSABILE ASSISTENZA FISCALE				
DICHIARANTE				
CONIUGE DICHIARANTE				
RIEPILOGO DEI REDDITI		DICHIARANTE	CONIUGE	
1	REDDITI DOMINICALI	,00	,00	
2	REDDITI AGRARI	,00	,00	
3	REDDITI DEI FABBRICATI	,00	,00	
4	REDDITI DI LAVORO DIPENDENTE E ASSIMILATI	,00	,00	
5	ALTRI REDDITI	,00	,00	
6	IMPONIBILE CEDOLARE SECCA	,00	,00	
7	Reddito abitazione principale e pertinenze (non soggette a IMU)	,00	,00	


Controllare al rigo 161 se esiste l'importo da versare come "secondo o unico acconto"

MOD 730 ORDINARIO - IMPORTI DA TRATTENERE O DA RIMBORSARE				
	RICHIESTA DI RATEIZZAZIONE DEI VERSAMENTI DI SALDO E DEGLI EVENTUALI ACCONTI IN	RATE	SALDO E PRIMO ACCONTO	SECONDO O UNICO ACCONTO
161	IMPORTO CHE SARA' TRATTENUTO DAL DATORE DI LAVORO O DALL'ENTE PENSIONISTICO IN BUSTA PAGA. Saldo e primo acconto nel mese di luglio (agosto/settembre per i pensionati). Secondo o unico acconto nel mese di novembre. Nel caso di richiesta di rateizzazione il saldo ed il primo acconto saranno ripartiti in base al numero di rate richiesto		,00	,00



**Compilare e presentare ad uno spotello bancario o postale
ENTRO IL 02/12/2019 il mod. F24 per il versamento**

Si riporta di seguito l'esempio pubblicato dall'Agenzia Entrate



[Home](#) | [Contatti](#) | [Mappa del sito](#) | [RSS](#) | [Er](#)

Cerca:

L'Agenzia

Il tuo profilo fiscale


Cosa devi fare

Strumenti

Documentazione

Ti trovi in: [Home](#) - [Strumenti](#) - [Codici attività e tributo](#) - [Ricerca codici tributo](#) - Come compilare il modello F24

Come compilare il modello F24 - Codice Tributo 4034



[Pagina Precedente](#)

IRPEF ACCONTO SECONDA RATA O ACCONTO IN UNICA SOLUZIONE

Sezione modello F24 da compilare: ERARIO

Riferimento Normativo: DPR 917 del 99/99/1986

ESEMPIO 1: importo da versare

I dati proposti nell'esempio sono solo a titolo esemplificativo

Importo: **6.000,00 Euro**

Anno d'imposta per cui si effettua il pagamento: **2019**





SEZIONE ERARIO

IMPOSTE DIRETTE - IVA RITENUTE ALLA FONTE ALTRI TRIBUTI E INTERESSI		codice tributo	rateazione/regione/ prov./mese rif.	anno di riferimento	importi a debito versati	importi a credito compensati	
(1)	4034	(2)		(3) 2019	(4) 6.000,00	(5)	
TOTALE					A(6)	B(7)	(8) SALDO (A - B)
codice ufficio (9)	codice atto (10)						

- (1) codice tributo: indicare 4034
(2) rateazione/regione/prov/mese rif: non compilare
(3) anno di riferimento: Anno d'imposta per cui si effettua il pagamento, indicare l'importo a debito, nell'esempio 6.000,00
(4) importi a debito versati: indicare l'importo a debito, nell'esempio 6.000,00
(5) importi a credito compensati: non compilare
(6) TOTALE A: somma degli importi a debito indicati nella Sezione Erario
(7) TOTALE B: somma degli importi a credito indicati nella Sezione Erario, non compilare se non sono presenti importi a credito
(8) SALDO (A - B): indicare il saldo (TOTALE A - TOTALE B)
(9) codice ufficio: non compilare
(10) codice atto: non compilare

ATTENZIONE



Il mancato versamento comporta sanzioni.

Se si hanno dubbi in proposito

si consiglia di rivolgersi al proprio commercialista o al CAF.

Collegamenti ai documenti:

Riferimenti sitografici da cui sono state ricavate le informazioni riportate nella presente scheda

in ottemperanza all'obbligo di citare la fonte, per la visione del documento nella sua integrità, ai sensi art.7 D.Lgs 14/03/2014, n.33

(cliccare sui caratteri di colore bianco [http](http://) :// per aprire il LINK)

ESEMPIO F24 Agenz.Entrate

<https://www1.agenziaentrate.it>

AVVERTENZA

Se la presente scheda viene solo "visualizzata" **I LINKS NON SI APRONO**
*Si deve salvare o scaricare il file pdf scheda in una cartella e poi aprirlo
ed in tal modo i links "funzionano".*



a cura del Prof. Renzo Boninsegna

scheda redatta il giorno

alle ore

sabato 19 ottobre 2019

17:48:40