



SINDACATO NAZIONALE AUTONOMO LAVORATORI SCUOLA

Segreteria provinciale di Verona

Sede di Verona:

via E. Duse, 20 – 37124 Verona tel. 045915777 e 0458340923 fax 045915907 veneto.vr@snals.it veneto.vr@pec.snals.it

Sede di Legnago:

via Frattini, 78 – 37045 Legnago tel 0442601546 e-mail:legnago.snals@gmail.com

# SCHEDA

dello Snals Confisal di Verona



*a cura del Prof. Renzo Boninsegna*

**PENSIONATI SCUOLA DAL 01/09/2018**


**ACCONTO IRPEF 30/11/2018 se dovuto**

**si deve versare con mod.F24**

**per evitare sanzioni**

**Il MEF SPT(Tesoro) HA CHIUSO con il mese di AGOSTO 2018 la partita di stipendio del pensionato. Quindi sarà lo stesso pensionato che entro il 30/11/2018 verserà l'acconto IRPEF 2018 presso uno sportello bancario usando il modello F24, al fine di evitare sanzioni.**

## **SPIEGAZIONE**




**Per i dipendenti scuola attualmente in servizio oppure i pensionati dal 2017 e anni precedenti che hanno utilizzato il mod.730/2018 PER LA DENUNCIA DEI REDDITI ,**

**la scadenza del 30/11/2018 non crea problemi in quanto è il MEF SPT (Tesoro)oppure L'INPS gestione dip.pubblici che nella rata di stipendio o di pensione del mese DI NOVEMBRE 2018 provvede ad addebitare l'acconto IRPEF 2018 (2<sup>^</sup> rata o rata unica).**

**Sono i NEO pensionati scuola dal 01/09/2018 che si trovano "non tutelati", perché né il Mef né l'INPS ex Inpdap provvedono all'eventuale versamento dell'acconto IRPEF 2018 ENTRO IL 30/11/2018**

# PROCEDURA



**Si deve esaminare il mod.730-3 consegnato dal CAF o dal proprio commercialista.**



## MODELLO 730-3 redditi 2017 prospetto di liquidazione relativo all'assistenza fiscale prestata

Modello N.

- 730 rettificativo       730 integrativo
- Impegno ad informare il contribuente di eventuali comunicazioni dell'Agenzia delle Entrate relative alla presente dichiarazione       Comunicazione dati rettificati CAF o professionista       Sostituto, CAF o professionista non delegato



		CODICE FISCALE	COGNOME E NOME O DENOMINAZIONE	N. ISCRIZIONE ALBO DEI C	
SOSTITUTO D'IMPOSTA O C.A.F. O PROFESSIONISTA ABILITATO					
RESPONSABILE ASSISTENZA FISCALE					
DICHIARANTE					
CONIUGE DICHIARANTE					
RIEPILOGO DEI REDDITI		1	DICHIARANTE	2	CONIUGE
1	REDDITI DOMINICALI		.00		.00
2	REDDITI AGRARI		.00		.00
3	REDDITI DEI FABBRICATI		.00		.00
4	REDDITI DI LAVORO DIPENDENTE E ASSIMILATI		.00		.00
5	ALTRI REDDITI		.00		.00
6	IMPONIBILE CEDOLARE SECCA		.00		.00
7	Reddito abitazione principale e pertinenze (non soggette a IMU)		.00		.00

Controllare al rigo 161 se esiste l'importo da versare come "secondo o unico acconto"

MOD 730 ORDINARIO - IMPORTI DA TRATTENERE O DA RIMBORSARE				
	RICHIESTA DI RATEIZZAZIONE DEI VERSAMENTI DI SALDO E DEGLI EVENTUALI ACCONTI IN	RATE	SALDO E PRIMO ACCONTO	SECONDO O UNICO ACCONTO
161	IMPORTO CHE SARA' TRATTENUTO DAL DATORE DI LAVORO O DALL'ENTE PENSIONISTICO IN BUSTA PAGA. Saldo e primo acconto nel mese di luglio (agosto/settembre per i pensionati). Secondo o unico acconto nel mese di novembre. Nel caso di richiesta di rateizzazione il saldo ed il primo acconto saranno ripartiti in base al numero di rate richiesto		,00	,00

Compilare e presentare ad uno spotello bancario o postale  
**ENTRO IL 30/11/2018 il mod. F24 per il versamento**

Si riporta di seguito l'esempio pubblicato dall'Agenzia Entrate

 [Home](#) | [Contatti](#) | [Mappa del sito](#) | [RSS](#) | [Er](#)

Cerca:

**L'Agenzia**   **Il tuo profilo fiscale**   **Cosa devi fare**   **Strumenti**   **Documentazione**

Ti trovi in: [Home](#) - [Strumenti](#) - [Codici attività e tributo](#) - [Ricerca codici tributo](#) - [Come compilare il modello F24](#)

**Come compilare il modello F24 - Codice Tributo 4034**

[Pagina Precedente](#)

**IRPEF ACCONTO SECONDA RATA O ACCONTO UNICO A SOLUZIONE**  
Sezione modello F24 da compilare: ERARIO

Riferimento Normativo: DPR 917 del 99/99/1986

**ESEMPIO 1: importo da versare**

*I dati proposti nell'esempio sono solo a titolo esemplificativo*



Importo: **6.000,00 Euro**

Anno d'imposta per cui si effettua il pagamento: **2018**

SEZIONE ERARIO									
		codice tributo	rateazione/regione/ prov./mese rif.	anno di riferimento	importi a debito versati	importi a credito compensati			
		(1)	(2)	(3)	(4)	(5)			
IMPOSTE DIRETTE - IVA RITENUTE ALLA FONTE ALTRI TRIBUTI E INTERESSI		4034		2018	6.000,00				
codice ufficio (9)		codice atto (10)		TOTALE		A(6)	B(7)	SALDO (A - B) (8)	

- (1) codice tributo: indicare 4034
- (2) rateazione/regione/prov/mese rif: non compilare
- (3) anno di riferimento: Anno d'imposta per cui si effettua il pagamento,
- (4) importi a debito versati: indicare l'importo a debito, nell'esempio 6.000,00
- (5) importi a credito compensati: non compilare
- (6) TOTALE A: somma degli importi a debito indicati nella Sezione Erario
- (7) TOTALE B: somma degli importi a credito indicati nella Sezione Erario, non compilare se non sono presenti importi a credito
- (8) SALDO (A - B): indicare il saldo (TOTALE A - TOTALE B)
- (9) codice ufficio: non compilare
- (10) codice atto: non compilare

# ATTENZIONE



**Il mancato versamento comporta sanzioni.**

**Se si hanno dubbi in proposito**

**si consiglia di rivolgersi al proprio commercialista o al CAF.**

## Collegamenti ai documenti:

Riferimenti sitografici da cui sono state ricavate le informazioni riportate nella presente scheda

*in ottemperanza all'obbligo di citare la fonte, per la visione del documento nella sua integrità, ai sensi art.7 D.Lgs 14/03/2014, n.33*

(cliccare sui caratteri di colore bianco [http](http://) :// per aprire il LINK)

ESEMPIO F24 Agenz.Entrate

<https://www1.agenziaentrate.gov>

## AVVERTENZA

Se la presente scheda viene solo "visualizzata" I LINKS NON SI APRONO  
*Si deve salvare o scaricare il file pdf scheda in una cartella e poi aprirlo  
ed in tal modo i links "funzionano".*



***a cura del Prof. Renzo Boninsegna***

**scheda redatta il giorno**

**alle ore**

**giovedì 1 novembre 2018**

**12:58:54**