



SINDACATO NAZIONALE AUTONOMO LAVORATORI SCUOLA

Segreteria provinciale di Verona

Sede di Verona:

via E. Duse, 20 – 37124 Verona tel. 045915777 e 0458340923 fax 045915907 veneto.vr@snals.it veneto.vr@pec.snals.it

Sede di Legnago:

via Frattini, 78 – 37045 Legnago tel 0442601546 fax 044228999 e-mail:legnago@snalsverona.it

SCHEDA

dello Snals Confisal di Verona

a cura del Prof. Renzo Boninsegna



APE(anticipo pensionistico) SOCIALE DIP.SCUOLA
per possibile cessazione dal 01/09/2017

Publicata Circolare INPS n. 100 del 16/06/2017

ISTRUZIONI E CHIARIMENTI DELL'INPS


GIA' ATTIVE LE FUNZIONI INPS PER INVIO ON LINE

L'INPS alle prime ore di oggi 17/06/2017 nel proprio sito web istituzione ha pubblicato la Circolare INPS n.100 del 16/06/2017 con istruzioni e chiarimenti su:
APE(anticipo pensionistico) SOCIALE

I chiarimenti INPS vanno ad integrare e meglio precisare quanto pubblicato in questo sito web www.snalsverona.it nello speciale raggiungibile al link seguente:

<http://www.snalsverona.it/portal/index.php/pensioni/1022-ape-sociale-e-pensione-precoci-quota-42>

L'INPS ha anche aggiornato una apposita scheda consultabile al link indicato al termine di questa scheda



RIASSUNTO CHIARIMENTI INPS

Valutazione del requisito contributivo minimo per l'accesso all'APE sociale

Ai fini del perfezionamento dell'anzianità contributiva minima (dei 30/36 anni) richiesta per l'accesso al beneficio si tiene conto di tutta la contribuzione versata o accreditata, a qualsiasi titolo, nella o nelle gestioni rientranti nell'ambito di applicazione della norma. I periodi contributivi coincidenti sono valutati, a tal fine, una sola volta (articolo 2, comma 2, del decreto).


Il suddetto requisito contributivo non può essere perfezionato totalizzando i periodi assicurativi italiani con quelli esteri, maturati in Paesi UE, Svizzera, SEE o extracomunitari convenzionati con l'Italia.

*Tenuto conto che l'APE sociale non costituisce un trattamento pensionistico, **non rilevano ai fini del raggiungimento del requisito contributivo minimo dei 30/36 anni eventuali maggiorazioni di cui il soggetto richiedente potrebbe beneficiare all'atto del pensionamento***

Termini e modalità di presentazione della domanda di riconoscimento delle condizioni per l'accesso al beneficio

Al fine di consentire all'Istituto di monitorare annualmente il rispetto dei predetti limiti di spesa gli assicurati interessati all'APE sociale devono, preliminarmente alla domanda di accesso al beneficio, presentare alla sede Inps territorialmente competente una domanda (c.d. domanda di riconoscimento delle condizioni di accesso al beneficio) con la quale l'Inps attesta la sussistenza, anche in via prospettica, delle condizioni di cui all'art. 2, comma 1, lettere da a) a d), del decreto, nonché la presenza di copertura finanziaria

IMPORTANTE



Per chi ha già presentato domanda prima dell'entrata in vigore del DPCM cioè PRIMA DEL 17/06/2017 l'INPS precisa:

Eventuali istanze già pervenute alle Sedi territoriali INPS, indipendentemente dal canale e dalla modalità utilizzata dal richiedente, non potranno essere prese in considerazione e gli interessati dovranno presentare domanda dall'entrata in vigore del DPCM.cioè dal 17/06/2017 vedasi messaggio inps 2464/2017 scaricabile con link riportato al termine scheda

Requisiti al momento della domanda

al momento della predetta domanda devono sussistere i seguenti requisiti:

PER I DISOCCUPATI:

il soggetto abbia lo stato di disoccupato

abbia concluso di fruire integralmente della prestazione di disoccupazione spettante

PER ASSISTENZA PARENTE 1° GRADO CONVIVENTE CON HANDICAP

con riguardo alle condizioni di cui all'articolo 1, comma 199, lettera b), che il richiedente assista e conviva da almeno 6 mesi con un soggetto affetto da handicap in situazione di gravità ai sensi dell'articolo 3, comma 3, della legge n. 104 del 1992 e con il quale sussista il tipo di relazione indicato dalla legge;

PER INVALIDI ALMENO AL 74%:

con riguardo alle condizioni di cui all'articolo 1, comma 199, lettera c), che il richiedente sia in possesso di una riduzione della capacità lavorativa superiore o uguale al 74% accertata dalle competenti commissioni mediche;

PER DIPENDENTI CON LAVORO GRAVOSO (DOCENTI SC.INFANZIA)

con riguardo alle condizioni di cui all'articolo 1, comma 199, lettera d), che il soggetto svolga o abbia svolto in via continuativa una o più delle attività lavorative "gravose" ammesse al beneficio (di cui all'allegato A del decreto)

Requisiti da valutare in via prospettica

Al momento della domanda di riconoscimento delle condizioni, possono invece essere valutati in via prospettica, e comunque maturati entro la fine dell'anno in corso al momento della presentazione della domanda di riconoscimento delle condizioni di accesso al beneficio:


1)il requisito anagrafico dei 63 anni

2)i sei anni di svolgimento in via continuativa dell'attività gravosa di cui all'articolo 1, comma 199, lettera d), come modificato dall'articolo 53 del decreto-legge 24 aprile 2017, n.50;

3)l'anzianità contributiva dei 30 e dei 36 anni;


4)il trimestre di inoccupazione successivo alla conclusione del periodo di percezione della prestazione di disoccupazione nonché il termine di fruizione dell'ASDI, secondo quanto previsto nel paragrafo 1.2;

SCADENZA



*I soggetti che entro il 31.12.2017 si trovino o potrebbero venire a trovarsi nelle condizioni di cui all'art. 2, comma 1, lettere da a) a d), del decreto devono presentare domanda di riconoscimento delle condizioni di accesso al beneficio **entro il 15 luglio 2017***

ATTENZIONE



Si precisa che le domande di riconoscimento delle condizioni per l'accesso all'APE sociale presentate in date successive al 15 luglio 2017, purché pervenute entro e

non oltre il 30 novembre di ciascun anno, potranno essere prese in considerazione dall'Istituto nell'anno di riferimento, esclusivamente ove residuino risorse ed all'esito di un ulteriore monitoraggio che sarà effettuato con i criteri di cui all'art. 11 del decreto, secondo quanto esposto al successivo par. 5.4 della presente circolare

GIA' ATTIVE LE FUNZIONI INPS PER INVIO ON LINE

Modalità di trasmissione delle domande

Il cittadino può rivolgersi a un patronato che come di consueto offre gratuitamente la sua assistenza, oppure può compilare direttamente la domanda, selezionandola fra quelle messe a disposizione fra i servizi online sul sito www.inps.it.

Per il riconoscimento delle condizioni per l'accesso all' APE sociale, occorre selezionare, a cascata, la domanda di:

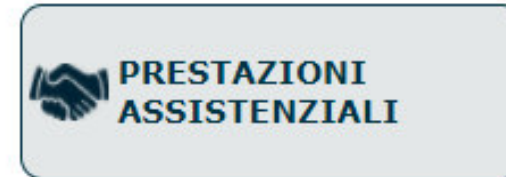
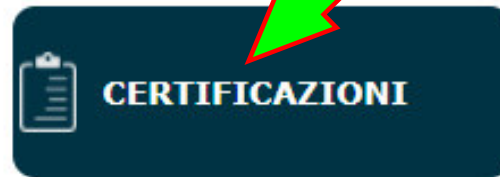
Certificazione

Verifica delle condizioni di accesso

APE sociale

SCHERMATE PER INSERIMENTO DATI

Dati Prodotto



Gruppo: CERTIFICAZIONE ▼



Prodotto: VERIFICA DELLE CONDIZIONI DI ACCESSO ▼



Tipo: APE SOCIALE ▼



Tipologia: LAV. DIPENDENTE ADDETTO AD UNA O PIÙ DELLE MANSIONI DI ▼



Gestione: APE ▼

Fondo: APE ▼

Convenzioni Internazionali

Dichiarazioni

CHIEDO

Il riconoscimento della condizione per ottenere il diritto all'indennità di cui all'articolo 1, comma 179, della legge 11 dicembre 2016, n. 232 e articolo 4 del D.P.C.M

A tal fine, ai sensi degli art. 46 e 47 del D.P.R. 28 dicembre 2000 n. 445 e s.m.i. e consapevole delle sanzioni penali, nel caso di dichiarazioni non veritiere e falsità negli atti richiamate dall'art. 76 del citato D.P.R. 445/2000

DICHIARO

- in qualità di lavoratore dipendente addetto ad una o più delle mansioni difficili o rischiose di cui all'Allegato C della Legge n.232/2016
- in qualità di lavoratore domestico

DICHIARO ALTRESI'

Di non essere titolare di un trattamento pensionistico diretto.

In merito alle prestazioni a sostegno del reddito connesse allo stato di disoccupazione involontaria

- di essere titolare
- di NON essere titolare

In merito al trattamento di cui all'articolo 16 del decreto legislativo 4 Marzo 2015, n.22 (d.c. ASDI)

- di essere titolare dal
gg/mm/aaaa
- di NON essere titolare

In merito all'indennizzo per cessazione attività commerciale di cui al decreto legislativo 28 Marzo 1996, n.207

- di essere titolare
- di NON essere titolare

Il sottoscritto si impegna a cessare ogni attività lavorativa al momento della domanda di accesso al beneficio.

MI IMPEGNO ALTRESI' A:

Comunicare ogni fatto sopravvenuto entro la data di decorrenza di ape sociale ed influente sul diritto al relativo trattamento (es. venir meno della residenza in Italia, riduzione della percentuale di invalidità, decesso dell'assistito o venir meno della convivenza.)

Dichiarazioni

CHIEDO

Il riconoscimento della condizione per ottenere il diritto all'indennità di cui all'articolo 1, comma 179, della legge 11 dicembre 2016, n. 232 e articolo 4 del D.P.C.M

A tal fine, ai sensi degli art. 46 e 47 del D.P.R. 28 dicembre 2000 n. 445 e s.m.i. e consapevole delle sanzioni penali, nel caso di dichiarazioni non veritiere e falsità negli atti richiamate dall'art. 76 del citato D.P.R. 445/2000

DICHIARO

di assistere dal e di convivere dal
gg/mm/aaaa gg/mm/aaaa

con il soggetto di seguito indicato, con handicap in situazione di gravità ai sensi dell'art. 3, comma 3, della Legge 05/02/1992, n. 104 del quale si forniscono le seguenti generalità anagrafiche

in qualità di:

- coniuge
- parte dell'unione civile
- parente di primo grado (padre/madre/figlio/figlia)

A tal fine allego il verbale n° rilasciato in data
gg/mm/aaaa

dalla commissione medica

Che nessun altro parente di primo grado ha presentato domanda di APE Sociale per la stessa persona con handicap grave.

DICHIARO ALTRESI'

Di non essere titolare di un trattamento pensionistico diretto.

In merito alle prestazioni a sostegno del reddito connesse allo stato di disoccupazione involontaria

- di essere titolare
- di NON essere titolare

In merito al trattamento di cui all'articolo 16 del decreto legislativo 4 Marzo 2015, n.22 (d.c. ASDI)

- di essere titolare dal
gg/mm/aaaa
- di NON essere titolare

In merito all'indennizzo per cessazione attività commerciale di cui al decreto legislativo 28 Marzo 1996, n.207

- di essere titolare
- di NON essere titolare

Il sottoscritto si impegna a cessare ogni attività lavorativa al momento della domanda di accesso al beneficio.

ricevuta (1).pdf

RIEPILOGO.pdf

DOCUMENTAZIONE DA ALLEGARE

Alla domanda di riconoscimento delle condizioni per l'accesso alla PENSIONE PRECOCI SI DEVE ALLEGARE:

1) **DICHIARAZ SOST. ATTO NOTORIETA'** circa la sussistenza al momento della domanda o il realizzarsi entro la fine dell'anno delle condizioni

2) i seguenti altri documenti:

PER I DISOCCUPATI: la lettera di licenziamento, di dimissioni per giusta causa o il verbale di accordo di risoluzione consensuale

PER ASSISTENZA PARENTE 1° GRADO CONVIVENTE CON HANDICAP

la certificazione attestante l'handicap in situazione di gravità ai sensi dell'articolo 3, comma 3, della legge n. 104 del 1992 del coniuge, della persona in unione civile o del parente di primo grado, convivente cui presta assistenza;

PER INVALIDI ALMENO AL 74%:

verbale di invalidità civile attestante un'invalidità a suo carico di grado almeno pari al 74 per cento

PER DIPENDENTI CON LAVORO GRAVOSO **(DOCENTI SC.INFANZIA)**

il richiedente deve, in primo luogo,

farsi rilasciare un'attestazione del datore di lavoro redatta su un apposito modello predisposto dall'INPS reperibile on line sul sito www.inps.it nella sezione "tutti i moduli" –

Assicurato/pensionato e differenziato a seconda che il soggetto sia un lavoratore dipendente

del settore privato, del settore pubblico ***(codice AP116)***

Nella suddetta dichiarazione il datore di lavoro (azienda/Pubblica amministrazione/ privato) deve attestare i periodi di lavoro prestato dal richiedente il beneficio, alle sue dipendenze, il contratto collettivo applicato, le mansioni svolte ed il livello di inquadramento attribuito,

I dati rilasciati dal datore di lavoro nella suddetta dichiarazione dovranno, poi, essere riportati dal richiedente nella domanda telematica di riconoscimento delle condizioni di accesso al beneficio.

Il richiedente dovrà, in ogni caso, allegare alla domanda:

- il contratto di lavoro o una busta paga;***
- la dichiarazione del datore di lavoro.***

IL MODULO AP116 si può scaricare al seguente link

<https://www.inps.it/nuovoportaleinps/image.aspx?ilDModulo=7654&tipomodulo=1>

..... RIASSUMENDO:

Con l'entrata in vigore del DECRETO DEL PRESIDENTE CONSIGLIO DEI MINISTRI I DIPENDENTI DEL COMPARTO SCUOLA CHE SONO IN POSSESSO DEI REQUISITI RICHIESTI PER ACCEDERE ALL' APE SOCIALE

devono presentare:

domanda di riconoscimento delle condizioni per l'accesso all'APE sociale
alla sede INPS di residenza

IMPORTANTE

La domanda di "accertamento" delle condizioni per accedere all'APE SOCIALE DEVE ESSERE PRESENTATA APPENA POSSIBILE PER "COLLOCARSI" IN GRADUATORIA ALLA POSIZIONE "UTILE" PER POTER ACCEDERE
ALLA PRESTAZIONE .

“L'INPS annota sulla domanda la data e l'orario esatto di ricevimento, rilasciandone ricevuta all'interessato”.

L'INPS ha tempo fino **al 15/10/2017** per monitorare le domande ricevute e per preparare la GRADUATORIA degli aventi diritto.

I P O T E S I



In attesa che il MIUR emani DISPOSIZIONI PARTICOLARI PER LA SCUOLA sembra logico ipotizzare che saranno ,per analogia, utilizzate le procedure indicate per i dipendenti scuola beneficiari **dell'8^ SALVAGUARDIA.**

QUINDI.....



Quando L'INPS comunica all'interessato che ha maturato le condizioni per accedere all'APE SOCIALE e che rientra TRA I BENEFICIARI

il dipendente scuola DEVE:

1) presentare le dimissioni seguendo le istruzioni che saranno emanate con apposita circolare del MIUR;

**2) presentare on line tramite PATRONATO INPAS DI VERONA
DOMANDA DI ATTRIBUZIONE APE SOCIALE IN QUANTO BENEFICIARIO**

ALTRE PRECISAZIONI su APE SOCIALE

DURATA

L'indennità è corrisposta ogni mese per 12 mensilità nell'anno, fino all'età prevista per il conseguimento della pensione di vecchiaia

IMPORTO

L'indennità è pari all'importo della rata mensile di pensione calcolata al momento dell'accesso alla prestazione (se inferiore a 1500 euro) o pari a 1500 **(importi mensili LORDI)** euro (se la pensione è pari o maggiore di detto importo) **pare circa €1.320 NETTI**

L'importo dell'indennità non è rivalutato

L'indennità è soggetta alla tassazione IRPEF quale REDDITO DI LAVORO DIPENDENTE

(e non di pensione) E VIENE APPLICATO il bonus 80 euro

Condizione particolare personale SCUOLA

In attesa della nota del MIUR sembra logico ipotizzare che per il personale del comparto SCUOLA i 63 anni di età devono essere maturati **ENTRO IL 31/12/2017**, ma la pensione sarà pagata


dal 01/09/2017 sulla base dell'anzianità contributiva maturata **entro il 31/08/2017**.

e comunque fino ad euro 1500 (importi mensili LORDI)

PER L'ANNO 2017

Per le sole domande presentate entro il 30 novembre 2017 l'APE sociale è corrisposta con decorrenza dalla data di maturazione delle condizioni

Pagamento TFS

Per i dipendenti pubblici che cessano l'attività e che richiedono l'APE sociale il TFS o TFR sarà pagato dopo 1 anno dal raggiungimento dell'età prevista per conseguire la **PENSIONE DI VECCHIAIA** 

APE SOCIALE O CONGEDO BIENNALE RETRIBUITO?

Chi assiste da almeno 6 mesi familiare (o l'unito/a civilmente) convivente di 1° grado con handicap GRAVE di cui alla legge n.104/1992 art.3-comma 3°- con 63 anni entro 31/12/2017(o 31/12/2018)

può scegliere:

1) L'APE SOCIALE importo massimo lordo mensile di € 1.500 fino al raggiungimento età pensione di vecchiaia

2) Il congedo biennale, legge 51/2001 (articolo 42, comma 5), che è retribuito con un'indennità corrispondente all'ultima retribuzione utile per la pensione ,ma non per il TFS(buonuscita).

Vediamo il PRO e il CONTROLLO

alla scelta del CONGEDO BIENNALE RETRIBUITO

PRO

Esempio un dipendente con 65 anni di età che assiste familiare convivente 1° grado con 104

ha vantaggio di chiedere il congedo biennale retribuito per 2 anni (se non lo ha già fruito) in quanto viene a percepire ogni mese una indennità pari allo stipendio e non circa € 1.238 netti mensili relativi all'APE SOCIALE.

Pertanto se l'indennità per congedo biennale è di € 1.700 NETTI MENSILI in 2 anni viene a percepire con $13^{\wedge} 1700 \times 26 = 44.200$

al posto di APE SOCIALE (non viene pagata la 13[^]) $1320 \times 24 = 31.680$

CON UNA DIFFERENZA DI EURO 12.520

Inoltre fruendo di 2 anni di congedo biennale retribuito vengono versati 2 anni in più di contributi che vanno ad aumentare l'importo della pensione di vecchiaia.

CONTRO

Per il dipendente che ha 63 di età nel 2017 si deve precisare che:

L'APE SOCIALE(richiesta per il 2017 o 2018) essendo SPERIMENTALE fino al 31/12/2018

UNA VOLTA CONCESSA DURA FINO ALL'ETA' PENSIONE VECCHIAIA,

mentre il congedo "biennale" se mai fruito DURA 2 ANNI ed inoltre

se ad esempio il genitore anziano viene a mancare prima di fine biennio

il dipendente DEVE TORNARE IN SERVIZIO.

**Quindila SCELTA DEVE ESSERE
VALUTATA ATTENTAMENTE.**

**SOLO PER GLI ISCRITTI ALLO SNALS è attivo
un servizio di CONSULENZA relativo a:**
1) CONTROLLO DIRITTO E MISURA APE SOCIALE
2) CONTROLLO PERIODI E SERVIZI AI FINI DEL TFS (buonuscita);
**SI DEVE PRENOTARE PRESSO LA SEGRETERIA
SNALS DI VERONA E LEGNAGO**

Per il SOLO  invio domanda pensione on line all'INPS
gestione Dip.Pubblici Cassa Stato di Verona
si può fruire del **SERVIZIO GRATUITO** presso:



Patronato INPAS CONFISAL

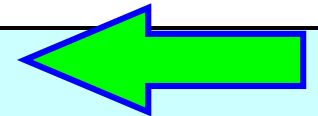
Sede provinciale di Verona: Via E. Duse, 20 37124 Verona

Tel. 045/8303490 fax 045/8388840 e-mail inpas.vr@gmail.com


O R A R I O UFFICIO Patronato INPAS CONFISAL VERONA

	dalle	alle	dalle	alle
Lunedì			15.30	19.00
Martedì	8.30	12.30	15.30	19.00
Mercoledì	8.30	12.30	15.30	19.00
Giovedì	8.30	12.30	15.30	19.00
Venerdì	8.30	12.30		

Il Patronato svolge la sua attività gratuitamente



A T T E N Z I O N E



Si avvisano i nostri iscritti di visitare nei prossimi giorni questo sito web

www.snalsverona.it

home page in alto PENSIONI

PER VISIONARE LE NUOVE SCHEDE SPECIALE

APE SOCIALE

**CHE SARANNO VIA VIA REDATTE
A SEGUITO DELLA PUBBLICAZIONE
di nuove disposizioni del MIUR.**

Collegamenti ai documenti:

Riferimenti sitografici da cui sono state ricavate le informazioni riportate nella presente scheda

in ottemperanza all'obbligo di citare la fonte, per la visione del documento nella sua integrità, ai sensi art.7 D.Lgs 14/03/2013, n.33

(cliccare sui caratteri di colore bianco [http](#) :// per aprire il LINK)

DPCM pubblicato in G.U.

[http://](#)

SCHEDA INPS su APE SOCIALE

[https://w](#)

Circolare INPS N.100/2017

[https://www.inps](#)

SPECIALE SNALS VERONA

[http://www.snals](#)

messaggio inps 2464/2017

[www.inps](#)



a cura del Prof. Renzo Boninsegna

scheda redatta il giorno

alle ore

sabato 17 giugno 2017

10:22:27